

第12回中四国臨床工学会

VAエコーハンズオンセミナー

VA機能評価で必ず必要な機器設定と手技
—見落としのないVA機能評価に向けたコツ—

日時：2022年10月2日(日)10:05～11:05 (座学15分・ハンズオン45分)

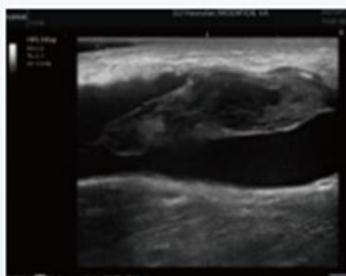
会場：岡山コンベンションセンター 1Fイベントホール西

(岡山県岡山市北区駅元町14-1)

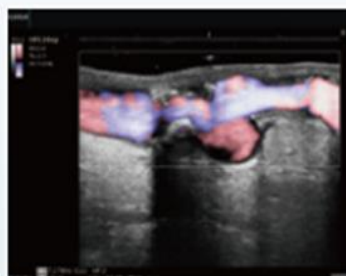
講師：松田 政二先生 (どい腎臓内科透析クリニック 臨床工学部 技士長)

2021年に9月に臨床工学技士の現行制度でのVAエコーが容認され、エコーを活用したVA管理を実施している施設が急増しています。

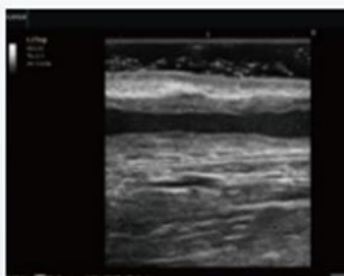
しかしながら、公式な実技によるVAエコーを習得する場はなく、独学で実施している方も多いと思われます。今回のハンズオンセミナーを通じて、普段、機器設定や手技で悩んでいる方、または初めてエコーを触る方に、VA機能評価で最低限必要な知識や手技を伝授し、誤った評価をしないコツについてアドバイスしたいと思います。



血栓



静脈石灰化(F-flow)



内膜肥厚型狭窄



瘤